

ISUZU
D-MAX

CENNÍK, VÝBAVY A TECHNICKÉ DÁTA



SLOVENSKÁ REPUBLIKA

ISUZU
FASCINUJE

TYP VOZIDLA													
DRUH VOZIDLA	PICK UP												
	Single Cab				Space Cab				Double Cab				
VARIANT KAROSÉRIE	■	—	■	—	■	—	—	—	—	—	—	—	—
IBA PODVOZOK (CAB & CHASSIS)	■	—	■	—	■	—	—	—	—	—	—	—	—
ÚROVEŇ VÝBAVY	Basic	Basic	Basic	Basic	Basic	Basic	Custom	Custom	Basic	Custom	Custom	Premium	Premium
PREVODOVKA	MT							AT	MT		AT	MT	AT

POHON													
Zadný pohon 2WD	■	■	■	■	■	■	■	■	■	■	■	■	■
Pohon všetkých kolies 4WD (možnosť pripojenia a odpojenia za jazdy do 100 km/h)	—	—	■	■	■	■	■	■	■	■	■	■	■
Redukčná prevodovka náhonu na všetky kolesá	—	—	■	■	■	■	■	■	■	■	■	■	■
Prevodovka: manuálna, 6-stupňová	■	■	■	■	■	■	■	—	■	■	—	■	—
Prevodovka: automatická, 5-stupňová	—	—	—	—	—	—	—	■	—	—	■	—	■

INTERIÉR													
Odkladacia priehradka v prístrojovej doske	■	■	■	■	■	■	■	■	■	■	■	■	■
Odkladacia priehradka v stredovom paneli	■	■	■	■	■	■	■	■	■	■	■	■	■
Odkladacia sieťka v operadlách predných sedadiel	—	—	—	—	—	—	■	■	—	■	■	■	■
Laktová opierka so zásuvkou	■	■	■	■	■	■	■	■	■	■	■	■	■
Popolník (možnosť umiestniť do držiaka na pohár)	■	■	■	■	■	■	■	■	■	■	■	■	■
Držiak na pohár (počet vpredu / vzadu) na prístrojovej doske, strednom paneli a dverách	6/0	6/0	6/0	6/0	6/0	6/0	6/2	6/2	6/2	6/4	6/4	6/4	6/4
Podlaha vozidla vnútri: vinyl / koberčeky	■/—	■/—	■/—	■/—	—/■	—/■	—/■	—/■	—/■	—/■	—/■	—/■	—/■
Držadlá (na oboch A-stĺpkoch)	—	—	■	■	■	■	■	■	■	■	■	■	■
Spodná odkladacia priehradka uzamykateľná	■	■	■	■	■	■	■	■	■	■	■	■	■
Vrchná odkladacia priehradka	■	■	■	■	■	■	■	■	■	■	■	■	■
Vnútročné osvetlenie: zhasínanie osvetlenia s oneskorením	—	—	—	—	—	—	■	■	—	■	■	■	■
Vnútročné osvetlenie: stropné svetidlo s možnosťou stlmenia	■	■	■	■	■	■	■	■	■	■	■	■	■
Vnútročné osvetlenie: osvetlenie pre čítanie vpredu, stropný panel vrátane priehradky na okuliare	—	—	—	—	—	—	■	■	—	■	■	■	■
Vešiak vzadu (na držadle)	—	—	—	—	■	■	■	■	■	■	■	■	■
Opierky hlavy, nastaviteľná výška: vpredu / vzadu	■/—	■/—	■/—	■/—	■/—	■/—	■/—	■/—	■/■	■/■	■/■	■/■	■/■
Zadná laktová opierka	—	—	—	—	—	—	—	—	—	■	■	■	■
Riadiaca páka: uretán / uretán s hliníkovým dekórom	■/—	■/—	■/—	■/—	■/—	■/—	—/■	—/■	■/—	—/■	—/■	—/■	—/■
Zadné sedadlá: sedáky, sklápacie operadlá, rozdelenie 60:40	—/—	—/—	—/—	—/—	■/—	■/—	■/—	■/—	—/■	—/■	—/■	—/■	—/■
Predné sedadlá: štandardné / s vylepšeným bočným vedením	■/—	■/—	■/—	■/—	■/—	■/—	—/■	—/■	■/—	—/■	—/■	—/■	—/■
Predné sedadlá: polohovateľná výška (sedadlo vodiča)	—	—	—	—	—	—	■	■	—	■	■	■	■
Predné sedadlá: elektricky polohovateľné (sedadlo vodiča)	—	—	—	—	—	—	—	—	—	—	—	■	■
Vyhrievanie predných sedadiel	—	—	—	—	—	—	—	—	—	—	—	■	■
Sľečná clona: pre vodiča a spolujazdca	■	■	■	■	■	■	■	■	■	■	■	■	■
Sľečná clona: s držiakom na parkovací lístok (vodič) / s kozmetickým zrkadielkom (spolujazdec)	■/—	■/—	■/—	■/—	■/—	■/—	■/■	■/■	■/—	■/■	■/■	■/■	■/■

SEDADLA													
Potah sedadiel: koža	—	—	—	—	—	—	—	—	—	—	—	■	■
Potah sedadiel: základná látka / látka vyššej kvality High Grade	■/—	■/—	■/—	■/—	■/—	■/—	—/■	—/■	■/—	—/■	—/■	—/—	—/—

CENNÍK

TYP VOZIDLA

DRUH VOZIDLA	PICK UP													
	Single Cab				Space Cab				Double Cab					
VARIANT KAROSÉRIE														
IBA PODVOZOK (CAB & CHASSIS)	■	—	■	—	■	—	—	—	—	—	—	—	—	
ÚROVEŇ VÝBAVY	Basic	Basic	Basic	Basic	Basic	Basic	Custom	Custom	Basic	Custom	Custom	Premium	Premium	
PREVODOVKA	MT							AT		MT			AT	
POHON VŠETKÝCH KOLIES 4WD (DO 100 KM/H MOŽNOSŤ ZAPNUTIA A VYPNUTIA)	—	—	■	■	■	■	■	■	■	■	■	■	■	

CENY VOZIDIEL S MAX. PRÍPUSTNOU HMOTNOSŤOU BRZDENÉHO PRÍVESU DO 3.0 t

Odporúčané ceny bez DPH (€)*	18.291,67	18.875,00	20.875,00	21.625,00	22.625,00	23.375,00	26.208,33	27.541,67	24.708,33	27.541,67	28.875,00	29.375,00	30.708,33
Odporúčané ceny vrátane DPH (€)*	21.950,00	22.650,00	25.050,00	25.950,00	27.150,00	28.050,00	31.450,00	33.050,00	29.650,00	33.050,00	34.650,00	35.250,00	36.850,00

CENY VOZIDIEL S MAX. PRÍPUSTNOU HMOTNOSŤOU BRZDENÉHO PRÍVESU 3.5 t

Odporúčané ceny bez DPH (€)*	—	—	21.333,33	22.083,33	23.083,33	23.833,33	26.666,67	28.000,00	25.166,67	28.000,00	29.333,33	29.833,33	31.166,67
Odporúčané ceny vrátane DPH (€)*	—	—	25.600,00	26.500,00	27.700,00	28.600,00	32.000,00	33.600,00	30.200,00	33.600,00	35.200,00	35.800,00	37.400,00

ZVLÁŠTNE LAKOVANIE Metalíza / Mica

Príplatok za metalízu bez DPH (€)*	420,00 €
Príplatok za metalízu vrátane DPH (€)*	504,00 €

VÝBAVA

KAROSÉRIA

Vonkajšie spätné zrkadlá elektricky nastaviteľné a vyhrievané spätné zrkadlá	—	—	—	—	—	—	■	■/—	—/■	■/—	■/—	■/—	■/—
Vonkajšie spätné zrkadlá: čierne/chrómované, s integrovanými smerovkami	■/—	■/—	■/—	■/—	■/—	■/—	—/■	—/■	■/—	—/■	—/■	—/■	—/■
Zadné otváracie okno	—	—	—	—	■	■	■	■	—	—	—	—	—
Oproti sebe otvárateľné zadné dvere (Side Access Panel)	—	—	—	—	■	■	■	■	—	—	—	—	—
Tónované sklá	■	■	■	■	■	■	■	■	■	■	■	■	■
Uzamykateľné zadné veko	—	—	—	—	—	—	—	—	—	—	—	■	■
Držadlo zadného veka: čierne/chrómované	—/—	—/—	—/—	—/—	—/—	■/—	—/■	—/■	■/—	—/■	—/■	—/■	—/■
Zamykanie zadného veka: vo farbe vozidla	—	■	—	■	—	—	—	—	—	—	—	—	—
Vyhrievané zadné sklo	—	—	—	—	■	■	■	■	■	■	■	■	■
Ochranný rám kabíny	—	■	—	■	—	—	—	—	—	—	—	—	—
Mriežka chladiča: sivá/chrómovaná	■/—	■/—	■/—	■/—	■/—	■/—	—/■	—/■	■/—	—/■	—/■	—/■	—/■
Nakladacia plocha: upevňovacie oká vonkajšie/vnútorne	—/—	■/—	—/—	■/—	—/—	—/■	—/■	—/■	—/■	—/■	—/■	—/■	—/■
Predné a zadné zásterky	—	—	■	■	■	■	■	■	■	■	■	■	■
Zadné nárazníky: čierne/častočne chrómované	—/—	■/—	—/—	■/—	—/—	■/—	—/■	—/■	■/—	—/■	—/■	—/■	—/■
Predné nárazníky: sivé/lakované vo farbe vozidla	■/—	■/—	■/—	■/—	■/—	■/—	—/■	—/■	■/—	—/■	—/■	—/■	—/■
Bočné nášlapy	—	—	—	—	—	—	—	—	—	—	—	■	■
Zadná ochrana podvozka	■	—	■	—	■	—	—	—	—	—	—	—	—
Centrálna strešná anténa	—	—	—	—	—	—	■	■	—	■	■	■	■
Ozdobná lišta na kapote: sivá/chrómovaná	■/—	■/—	■/—	■/—	■/—	■/—	—/■	—/■	■/—	—/■	—/■	—/■	—/■

LAKOVANIE KAROSÉRIE

Nautilus Blue mica	<input type="checkbox"/>	<input type="checkbox"/>	<input type="checkbox"/>	<input type="checkbox"/>	<input type="checkbox"/>	<input type="checkbox"/>	<input type="checkbox"/>	<input type="checkbox"/>	<input type="checkbox"/>	<input type="checkbox"/>	<input type="checkbox"/>	<input type="checkbox"/>	<input type="checkbox"/>
Cosmic Black mica	<input type="checkbox"/>	<input type="checkbox"/>	<input type="checkbox"/>	<input type="checkbox"/>	<input type="checkbox"/>	<input type="checkbox"/>	<input type="checkbox"/>	<input type="checkbox"/>	<input type="checkbox"/>	<input type="checkbox"/>	<input type="checkbox"/>	<input type="checkbox"/>	<input type="checkbox"/>
Splash White	<input type="checkbox"/>	<input type="checkbox"/>	<input type="checkbox"/>	<input type="checkbox"/>	<input type="checkbox"/>	<input type="checkbox"/>	<input type="checkbox"/>	<input type="checkbox"/>	<input type="checkbox"/>	<input type="checkbox"/>	<input type="checkbox"/>	<input type="checkbox"/>	<input type="checkbox"/>
Garnet Red mica	<input type="checkbox"/>	<input type="checkbox"/>	<input type="checkbox"/>	<input type="checkbox"/>	<input type="checkbox"/>	<input type="checkbox"/>	<input type="checkbox"/>	<input type="checkbox"/>	<input type="checkbox"/>	<input type="checkbox"/>	<input type="checkbox"/>	<input type="checkbox"/>	<input type="checkbox"/>
Titanium Silver met	<input type="checkbox"/>	<input type="checkbox"/>	<input type="checkbox"/>	<input type="checkbox"/>	<input type="checkbox"/>	<input type="checkbox"/>	<input type="checkbox"/>	<input type="checkbox"/>	<input type="checkbox"/>	<input type="checkbox"/>	<input type="checkbox"/>	<input type="checkbox"/>	<input type="checkbox"/>
Mineral Gray met	<input type="checkbox"/>	<input type="checkbox"/>	<input type="checkbox"/>	<input type="checkbox"/>	<input type="checkbox"/>	<input type="checkbox"/>	<input type="checkbox"/>	<input type="checkbox"/>	<input type="checkbox"/>	<input type="checkbox"/>	<input type="checkbox"/>	<input type="checkbox"/>	<input type="checkbox"/>
Tundra Green mica	<input type="checkbox"/>	<input type="checkbox"/>	<input type="checkbox"/>	<input type="checkbox"/>	<input type="checkbox"/>	<input type="checkbox"/>	<input type="checkbox"/>	<input type="checkbox"/>	<input type="checkbox"/>	<input type="checkbox"/>	<input type="checkbox"/>	<input type="checkbox"/>	<input type="checkbox"/>
Ash Beige met	<input type="checkbox"/>	<input type="checkbox"/>	<input type="checkbox"/>	<input type="checkbox"/>	<input type="checkbox"/>	<input type="checkbox"/>	<input type="checkbox"/>	<input type="checkbox"/>	<input type="checkbox"/>	<input type="checkbox"/>	<input type="checkbox"/>	<input type="checkbox"/>	<input type="checkbox"/>

* Uvedené ceny sú iba odporúčané. Isuzu si vyhradzuje právo na zmeny cien a špecifikácie vozidiel bez predchádzajúceho upozornenia.

TYP VOZIDLA

DRUH VOZIDLA	PICK UP												
	Single Cab				Space Cab				Double Cab				
VARIANT KAROSÉRIE	■	–	■	–	■	–	–	–	–	–	–	–	–
IBA PODVOZOK (CAB & CHASSIS)	■	–	■	–	■	–	–	–	–	–	–	–	–
ÚROVEŇ VÝBAVY	Basic	Basic	Basic	Basic	Basic	Basic	Custom	Custom	Basic	Custom	Custom	Premium	Premium
PREVODOVKA	MT							AT	MT		AT	MT	AT
POHON VŠETKÝCH KOLIES 4WD (DO 100 KM/H MOŽNOSŤ ZÁPŇUTIA A VYPŇUTIA)	–	–	■	■	■	■	■	■	■	■	■	■	■

BEZPEČNOSŤ

Predný ťažný hák	■	■	■	■	■	■	■	■	■	■	■	■	■
Airbag: vodič & spolujazdec	■	■	■	■	■	■	■	■	■	■	■	■	■
Airbag: hlavové airbagy (vpredu/vzadu)	■/–	■/–	■/–	■/–	■/■	■/■	■/■	■/■	■/■	■/■	■/■	■/■	■/■
Airbag: predné bočné airbagy	■	■	■	■	■	■	■	■	■	■	■	■	■
Systém ABS s elektronickým rozdelením brzdných síl EBD	■	■	■	■	■	■	■	■	■	■	■	■	■
Súprava náradia a zdvihák	■	■	■	■	■	■	■	■	■	■	■	■	■
Brzdový asistent	■	■	■	■	■	■	■	■	■	■	■	■	■
Alarm	–	–	–	–	–	–	–	–	–	–	–	■	■
Tretie brzdné svetlo	■	■	■	■	■	■	■	■	■	■	■	■	■
Elektronický imobilizér	■	■	■	■	■	■	■	■	■	■	■	■	■
Hlavné svetlomety: halogénové / projektorové svetlomety	■/–	■/–	■/–	■/–	■/–	■/–	–/■	–/■	■/–	–/■	–/■	–/■	–/■
Vysokopevnostný rám vozidla	■	■	■	■	■	■	■	■	■	■	■	■	■
Vnútoré zrkadielko so zatmavením	■	■	■	■	■	■	■	■	■	■	■	■	■
Detská poistka v zadných dverách	–	–	–	–	–	–	–	–	■	■	■	■	■
Upevnenie detskej sedačky ISOFIX na vonkajších zadných sedačkách	–	–	–	–	–	–	–	–	■	■	■	■	■
Hmlové svetlá predné	–	–	–	–	–	–	■	■	–	■	■	■	■
Koncové hmlové svetlá	■	■	■	■	■	■	■	■	■	■	■	■	■
Zadné osvetlenie: horizontálne / vertikálne	■/–	–/■	■/–	–/■	■/–	–/■	–/■	–/■	–/■	–/■	–/■	–/■	–/■
Zadné osvetlenie: bežné / s LED-technológiou	■/–	■/–	■/–	■/–	■/–	■/–	–/■	–/■	■/–	–/■	–/■	–/■	–/■
Výstuha dverí proti bočnému nárazu	■	■	■	■	■	■	■	■	■	■	■	■	■
Posilňovač riadenia	■	■	■	■	■	■	■	■	■	■	■	■	■
Bezpečnostné pásy: 3-bodové zadné samonavijacie pásy	–	–	–	–	■	■	■	■	■	■	■	■	■
Bezpečnostný pás: 3-bodový zadný samonavijací pás uprostred	–	–	–	–	–	–	–	–	■	■	■	■	■
Bezpečnostné pásy: 3-bodové predné samonavijacie pásy, s nastaviteľnou výškou	■	■	■	■	■	■	■	■	■	■	■	■	■
Kontrola stability ESC, možnosť deaktivácie	■	■	■	■	■	■	■	■	■	■	■	■	■
Denné svietenie	■	■	■	■	■	■	■	■	■	■	■	■	■
Kontrola trakcie TCS, možnosť deaktivácie	■	■	■	■	■	■	■	■	■	■	■	■	■
Vysoká torzná tuhosť karosérie	■	■	■	■	■	■	■	■	■	■	■	■	■
Plnohodnotné rezervné koleso / súprava pre opravu pneumatík	■/–	■/–	■/–	■/–	■/–	■/–	■/–	■/–	–/■	–/■	–/■	–/■	–/■

FUNKCIA

Otáčkometer	■	■	■	■	■	■	■	■	■	■	■	■	■
Elektrické sťahovanie zadných okien	–	–	–	–	–	–	–	–	■	■	■	■	■
Elektrické sťahovanie predných okien, na strane vodiča s automatikou a ochranou proti privretiu prstov	■	■	■	■	■	■	■	■	■	■	■	■	■
Opierka nohy (vodič)	■	■	■	■	■	■	■	■	■	■	■	■	■
Rozvod kúrenia v zadnom priestore pre nohy	–	–	–	–	–	–	–	–	–	■	■	■	■
Palubná doska: bežná / osvetlená LED svetlami	■/–	■/–	■/–	■/–	■/–	■/–	■/■	■/■	■/–	■/■	■/■	■/■	■/■
Klimatizácia: manuálna / automatická	■/–	–/–	■/–	■/–	■/–	■/–	■/–	■/–	■/–	■/–	■/–	–/■	–/■
Reprodukory: 2x / 6x (4 reproduktory + 2 výškové)	■/–	■/–	■/–	■/–	■/–	■/–	–/■	–/■	■/–	–/■	–/■	–/■	–/■
Ručné nastavenie intenzity osvetlenia prístrojovej dosky	■	■	■	■	■	■	■	■	■	■	■	■	■
Volant, 3-ramenný: uretán / koža	■/–	■/–	■/–	■/–	■/–	■/–	–/■	–/■	–/–	–/■	–/■	–/■	–/■

TYP VOZIDLA													
DRUH VOZIDLA	PICK UP												
	Single Cab				Space Cab				Double Cab				
VARIANT KAROSÉRIE	■	—	■	—	■	—	—	—	—	—	—	—	—
IBA PODVOZOK (CAB & CHASSIS)	■	—	■	—	■	—	—	—	—	—	—	—	—
ÚROVEŇ VÝBAVY	Basic	Basic	Basic	Basic	Basic	Basic	Custom	Custom	Basic	Custom	Custom	Premium	Premium
PREVODOVKA	MT							AT	MT		AT	MT	AT
POHON VŠETKÝCH KOLIES 4WD (DO 100 KM/H MOŽNOSŤ ZAPNUTIA A VYPNUTIA)	—	—	■	■	■	■	■	■	■	■	■	■	■

FUNKCIA													
Volant s ovládacími prvkami pre rádio a tempomat	—/—	—/—	—/—	—/—	—/—	—/—	—/■	—/■	—/—	—/■	—/■	■/■	■/■
Výškovo nastaviteľný volant	—	■	—	■	—	■	■	■	■	■	■	■	■
Multifunkčný informačný displej	—	—	—	—	—	—	■	■	—	■	■	■	■
Peľový filter	■	—	■	■	■	■	■	■	■	■	■	■	■
Rádio CD/MP3 s USB a iPod-pripojením	—	—	—	—	—	—	■	■	—	■	■	■	■
Príprava pre rádio	■	■	■	■	■	■	—	—	■	—	—	—	—
Predné stierače s premenlivým intervalom	—	—	—	—	—	—	■	■	—	■	■	■	■
12V-zásuvka v priehradke	■	■	■	■	■	■	■	■	■	■	■	■	■
Uzáver palivovej nádrže s diaľkovým otváraním	—	■	—	■	—	■	■	■	■	■	■	■	■
Tempomat	—	—	—	—	—	—	■	■	—	■	■	■	■
Centrálne zamykanie	■	■	■	■	■	■	—	—	■	—	—	—	—
Centrálne zamykanie s diaľkovým ovládaním	—	—	—	—	—	—	■	■	—	■	■	■	■
Zapaľovač cigariet	■	■	■	■	■	■	■	■	■	■	■	■	■

TECHNICKÉ DÁTA

HMOTNOSŤ & KAPACITA NÁKLADU													
Hmotnosť brzdeného privesu (kg)	2500				3000 / 3500								
Hmotnosť nebrzdeného privesu (kg)	750												
Celková hmotnosť prázdneho vozidla: (kg)*	1674	1820	1824	1989	1904	2040	2041	2046	2044	2045	2048	2062	2067
Rozdelenie hmotnosti prázdneho vozidla: predná náprava (kg)*	1083	1080	1193	1195	1228	1213	1214	1219	1225	1226	1225	1235	1235
Rozdelenie hmotnosti prázdneho vozidla: zadná náprava (kg)*	591	740	631	794	676	827	827	827	819	819	823	827	832
Počet sedadiel (osôb)	2				4				5				
Objem palivovej nádrže v litroch	69												
Prípustné zaťaženie nápravy: vpred (kg)	1250				1350								
Prípustné zaťaženie nápravy: vzadu (kg)	1870												
Max. prípustná celková hmotnosť súpravy, kombinácia brzdená (kg)	5400				6000								
Max. prípustná celková hmotnosť súpravy, kombinácia nebrzdená (kg)	3650				3750								
Max. prípustná celková hmotnosť vozidla (kg)	2900				3000								

SPOTREBA A CO ₂ EMISIE (ÚDAJE PODĽA 715/2007/EG, ÚDAJE SA MÔŽU ODLIŠOVAŤ V REÁLNEJ PREVÁDZKE)													
Trieda exhalácie / číslo kľúča / emisná nálepka	Euro 5 / 3510 / zelená												
CO ₂ emisie v g/km: mestská prevádzka	247	241	233	233	233	233	233	267	233	233	267	233	267
CO ₂ emisie v g/km: mimo mestskú prevádzku	172	167	172	172	172	172	172	193	172	172	193	172	193
CO ₂ emisie v g/km: kombinácia	200	195	194	194	194	194	194	220	194	194	220	194	220
Spotreba paliva v l/100 km: mestská prevádzka	9,4	9,2	8,9	8,9	8,9	8,9	8,9	10,1	8,9	8,9	10,1	8,9	10,1
Spotreba paliva v l/100 km: mimo mestskú prevádzku	6,5	6,4	6,5	6,5	6,5	6,5	6,5	7,3	6,5	6,5	7,3	6,5	7,3
Spotreba paliva v l/100 km: kombinovaná spotreba	7,6	7,4	7,4	7,4	7,4	7,4	7,4	8,4	7,4	7,4	8,4	7,4	8,4

Uvedené hodnoty boli namerané štandardným meracím postupom v súlade s normou RL 715/2007/EG (EURO 5) v jej súčasnom znení. Uvedené hodnoty sa nevzťahujú na konkrétne jednotlivé vozidlo a nie sú súčasťou ponuky, ale slúžia len pre účely porovnania medzi rôznymi modelmi vozidiel. Všetky uvedené hodnoty sa vzťahujú na základné modely v ich sériovej výbave. Akékoľvek dodatočné úpravy (napr. širšie pneumatiky, zníženie podvozku, rôzne nadstavby a pod.) môžu viesť k odchýlkam vo výkone motora, v jazdných vlastnostiach alebo v spotrebe a emisiách. Vyhradzujeme si právo na zmeny a prípadné tlačové chyby.

TECHNICKÉ DÁTA

MOTOR	
Typ	4JK-1E5-TC
	2,5l - Turbodiesel s dvojitým prepľňovaním a chladičom stlačeného vzduchu
Emisná norma	EURO 5
Objem valcov (ccm)	2499
Vrtanie x zdvih (mm)	95,4 x 87,4
Kompresný pomer	18,1
Výkon	120 kW (163 PS) / 3600 U/min
Točivý moment	400 Nm / 1400-2000 U/min
System satia	dvojité turbodúchadlo
System výfuku	Oxidačný katalyzátor, časticový filter, chladené spätné vedenie spalín
Palivový systém	Vstrekovanie common rail

TYP VOZIDLA	
DRUH VOZIDLA	PICK UP
VARIANT KAROSÉRIE	Single Cab Space Cab Double Cab
IBA PODVOZOK (CAB & CHASSIS)	■ - ■ - ■ - ■ - ■ - ■ - ■ - ■ -
ÚROVEŇ VÝBAVY	Basic Basic Basic Basic Basic Basic Custom Custom Basic Custom Custom Premium Premium
PREVODOVKA	MT AT MT AT MT AT
POHON VŠETKÝCH KOLIES 4WD (DO 100 KM/H MOŽNOSŤ ZAPNUTIA A VYPNUTIA)	- - ■ ■ ■ ■ ■ ■ ■ ■ ■ ■ ■ ■
Prevodový pomer	1. rýchlostný stupeň 5,232 3,520 5,232 3,520 5,232 3,520
	2. rýchlostný stupeň 2,644 2,042 2,644 2,042 2,644 2,042
	3. rýchlostný stupeň 1,606 1,400 1,606 1,400 1,606 1,400
	4. rýchlostný stupeň 1,219 1,000 1,219 1,000 1,219 1,000
	5. rýchlostný stupeň 1,000 0,716 1,000 0,716 1,000 0,716
	6. rýchlostný stupeň 0,728 - 0,728 - 0,728 -
	Spätný chod 4,525 3,224 4,525 3,224 4,525 3,224
	Diferenciál zadnej osi 3,071 3,727 3,071 3,727 3,071 3,727
Najvyššia rýchlosť (km/h)	180
Terénny prevod (redukcia)	- 2,482

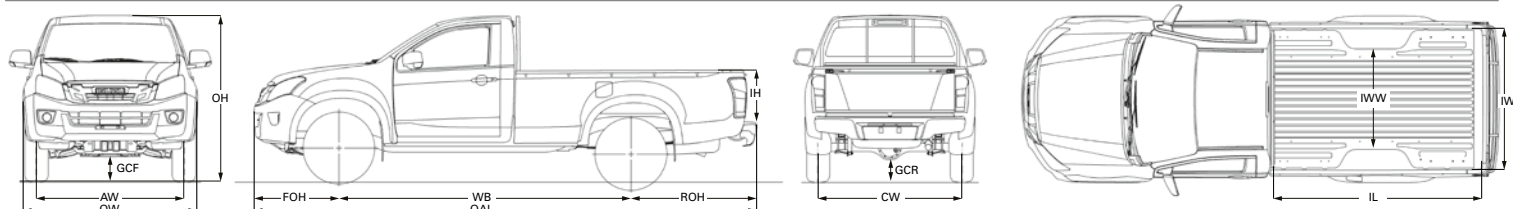
PNEUMATIKY & KOLESÁ	
Pneumatiky	215/70R15C 245/70R16 255/65R17 245/70R16 255/65R17
Kolesá	6.5x15-ET 41 7.0x16-ET 33 7.0x17-ET 33 7.0x16-ET 33 7.0x17-ET 33
Disky: oceľ / ľahké zliatiny	■/- ■/- ■/- ■/- ■/- ■/- -/■ -/■ ■/- -/■ -/■ -/■ -/■

PODVOZEK	
Odpruženie predné	Dvojité trojuholníkové priečne rameno
Odpruženie zadné	Tuhá náprava, odolná listové perá
Brzdy: predné	kotúčové brzdy s vnútorným chladením s 2 pístkovými brzdíči, ABS + ESC + brzďový asistent
Brzdy: zadné	Bubnové brzdy, ABS + ESC + TCS + brzďový asistent

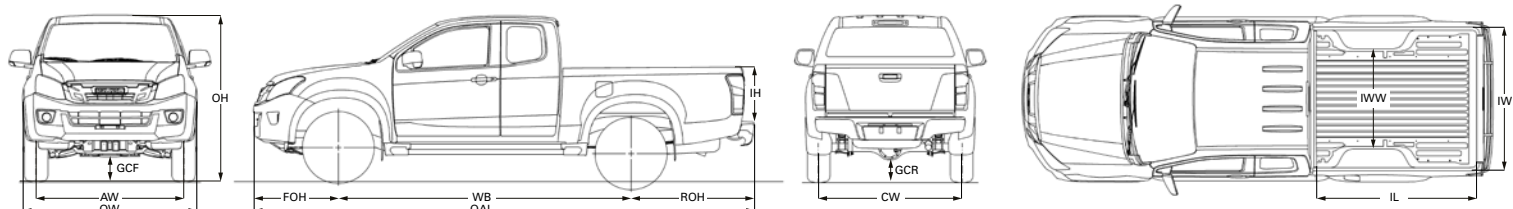
VLASTNOSTI OFF-ROAD	
Predný nájazdový uhol (°)	- - 29 30 29 30
Zadný nájazdový uhol (°)	- - 24 22 24 22
Svetlá výška medzi nápravami (mm)	- - 265 275 265 275
Svetlá výška pod prednou nápravou (mm)	GCF - - 265 275 265 275
Svetlá výška pod zadnou nápravou (mm)	GCR - - 230 235 230 235
Prejazdový uhol (°)	- - 23 22
Maximálny bočný náklon	- - 49
Maximálna brodivosť (mm)	400 600

TECHNICKÉ DÁTA

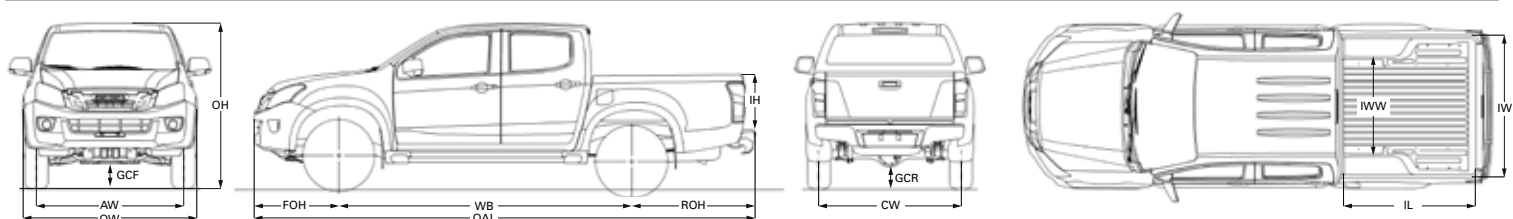
Single Cab



Space Cab



Double Cab



TYP VOZIDLA

DRUH VOZIDLA	PICK UP													
	Single Cab				Space Cab				Double Cab					
VARIANT KAROSÉRIE														
IBA PODVOZOK (CAB & CHASSIS)	■	-	■	-	■	-	-	-	-	-	-	-	-	
ÚROVEŇ VÝBAVY	Basic	Basic	Basic	Basic	Basic	Basic	Custom	Custom	Basic	Custom	Custom	Premium	Premium	
PREVODOVKA	MT								AT	MT		AT	MT	AT
POHON VŠETKÝCH KOLIES 4WD (DO 100 KM/H MOŽNOSŤ ZAPNUTIA A VYPNUTIA)	-	-	■	■	■	■	■	■	■	■	■	■	■	

ROZMERY

Celková dĺžka / max. možná dĺžka* (mm)	OAL	5110/5215	5215	5110/5215	5315	5090/5190	5295						
Celková šírka / max. možná šírka* (mm)	OW	1775/1765	1775				1860						
Celková výška / max. možná výška* (mm)	OH	1710/-	1685	1795/-	1780	1795/-	1780	1790	1785	1795			
Rázvor kolies (mm)	WB	3095											
Rozchod kolies prednej nápravy (mm)	AW	1510								1570			
Rozchod kolies zadnej nápravy (mm)	CW	1510								1570			
Predný previs (mm)	FOH	905											
Zadný previs (mm)	ROH	1110/1215	1215	1110/1215	1315	1090/1190	1295						
Dĺžka vnútornej nakladacej plochy (mm)	IL	-	2305	-	2305	-	1795		1485/1552***				
Šírka vnútornej nakladacej plochy (mm)	IW	-	1570	-	1570	-	1530						
Šírka nakladacej plochy medzi podbehmí (mm)	IWW	-	1120	-	1120	-	1120						
Výška vnútornej nakladacej plochy (mm)	IH	-	440	-	440	-	465						
Polomer otáčania		5,9					6,1						

* Údaje podľa 97/27/EG, vrátane tolerancií

** Možné údaje Cab & Chassis podľa povolenia výroby

*** Dĺžka na vrchnej hrane/dĺžka plechu podlahy



Všetky údaje a vyobrazenia v prospekte sú iba orientačné. ISUZU si vyhradzuje právo na zmeny karosérie, konštrukcie, materiálu, techniky a vybavenia dodávaných vozidiel. Vyobrazené príslušenstvo, ktoré nepatrí ku štandardnému rozsahu dodávok, je možné za príplatok objednať. Niektoré vyobrazenia sa môžu farebne líšiť od aktuálnych farieb vozidiel a interiérov. Tento prospekt môže obsahovať vyobrazenia a technické údaje, ktoré nemusia byť dostupné na slovenskom trhu. Tlač, rozmnožovanie, preklad, ako aj iné využitie tohto prospektu alebo jeho častí nie sú povolené bez písomného súhlasu ISUZU Motors Limited. ISUZU si vyhradzuje právo na tlačové chyby, omyly a zmeny v tomto prospekte. Tieto údaje sa nevzťahujú na konkrétne vozidlá a nie sú súčasťou konkrétnej ponuky, ale slúžia iba na porovnanie medzi rôznymi typmi vozidiel.

3-ROČNÁ ZÁRUKA ISUZU DO 100 000 KM*:

Vozidlá ISUZU sú už vo výrobe testované v najprísnejších skúšobných podmienkach. ISUZU poskytuje prostredníctvom svojich partnerov a predajcov na vozidlá D-MAX 3-ročnú záruku, maximálne však do 100 000 najazdených km. Ďalej ISUZU poskytuje 6-ročnú záruku proti prehrdzaveniu karosérie (zvnútra na povrch). Všetky originálne náhradné diely predané partnerom ISUZU sú kryté 2-ročnou zárukou, ktorá je nezávislá od stavu km v čase kúpy alebo zabudovania dielu do vozidla v autorizovanom servise ISUZU. *Podľa toho, čo prvé nastane

ISUZU FINANCOVANIE a LÍZING:

Pôžičok pri jazde začína flexibilnými možnosťami financovania a lízingu. Pre ISUZU D-MAX Vám v spolupráci s naším partnerom prinášame atraktívne podmienky pre individuálne ponuky lízingu, financovania a poistenia.

Váš ISUZU partner: